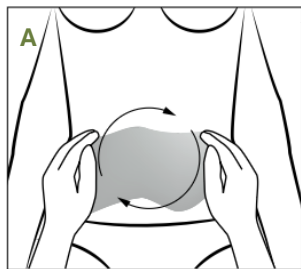
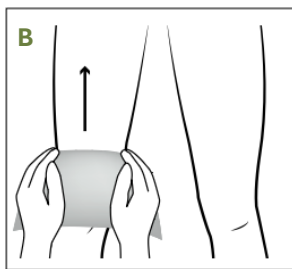


Los tratamientos de **AGE BODY CARE** comprenden un mismo inicio de tratamiento: 1. Identificación de necesidades; 2. Exploración intensiva y análisis mecánico; 3. Bienvenida: aromatizar con **Glacial Water**.

4. Higienización: **Cleansing body gel**.

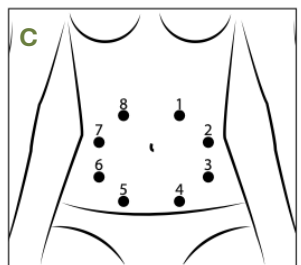


A. Higienizar el abdomen en el sentido de las agujas del reloj.

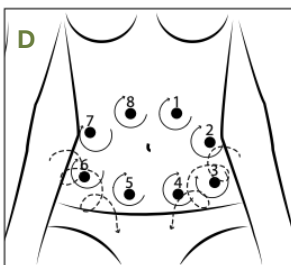


B. Movimiento paralelo con las dos manos en simultáneo en la zona anterior y posterior del miembro inferior, finalizando con deslizamientos a lo largo del glúteo.

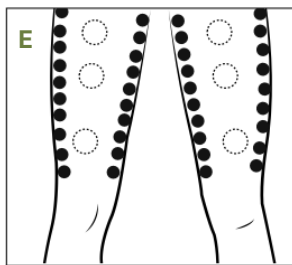
5. Exfoliación: **Seeds body peeling**.



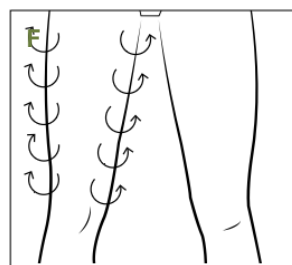
C. Ocho puntos de presión a lo largo del abdomen.



D. Rotación con la región palmar, a lo largo de los puntos de presión, finalizando lateralmente en simultáneo en el sentido lateral / inguinal.



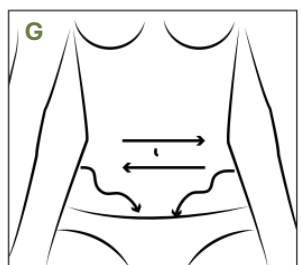
E. 2 líneas laterales de 10 puntos a lo largo del muslo (zona anterior); 3 puntos de presión con las dos manos en la zona posterior de la pierna y muslo.



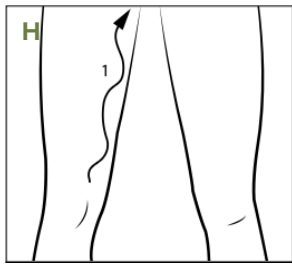
F. Movimiento de rotación en el sentido ascendente con las dos manos simultáneo.

OPCIONAL: retirar con toallas humedecidas.

6. Técnicas de drenaje: en seco, sin producto.

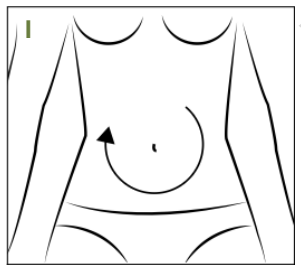


G. Deslizamiento de las manos en diferentes sentidos a lo largo del tracto intestinal, finalizando con bombeo hacia la región inguinal.

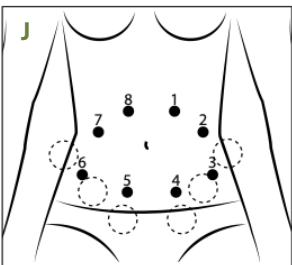


H. Deslizamiento con bombeo a lo largo de la zona interna del miembro inferior.

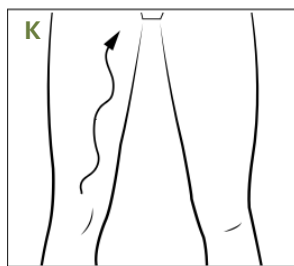
7. Concentrado: **Spirulina detox ampoule**.



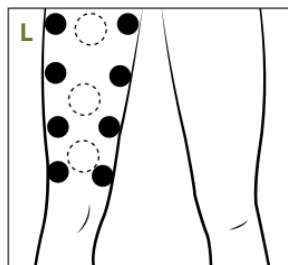
I. Movimientos en círculos (a lo largo del abdomen). Una mano sujeta el bol con el concentrado, mientras que la otra extiende el producto.



J. 2 puntos de presión con la palma de la mano a lo largo del abdomen, finalizando lateralmente en el sentido lateral / inguinal.

7. Concentrado: **Spirulina detox ampoule.**

K. Movimientos en S (en sentido ascendente). Una mano sujeta el bol con el concentrado, mientras que la otra extiende el producto.

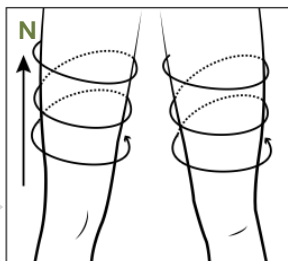


L. Puntos de presión con las dos manos en simultáneo a lo largo del miembro inferior.

8. Envoltura: **Vitalizing body mask.**

M. Aplicar el producto en líneas transversales a lo largo del abdomen (sentido inguinal).

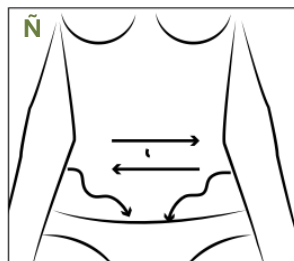
N. Aplicar el producto en líneas transversales, envolviendo el miembro inferior (sentido inguinal).



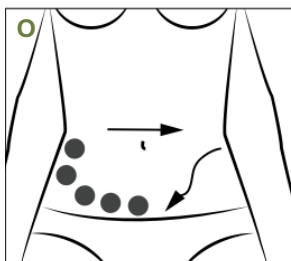
NOTA: pasados los 20 minutos de exposición, no retirar el producto.

9. Técnicas específicas (masaje y finalización):

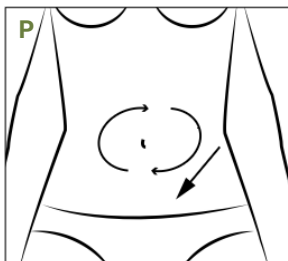
Añadir **Detox massage oil** en caso necesario para realizar las maniobras.



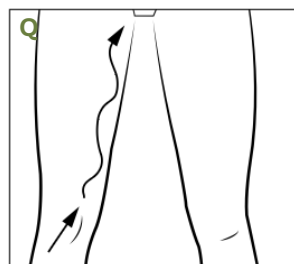
Ñ. Deslizamiento de las manos en diferentes sentidos a lo largo del tracto intestinal, finalizando con bombeo en la región inguinal.



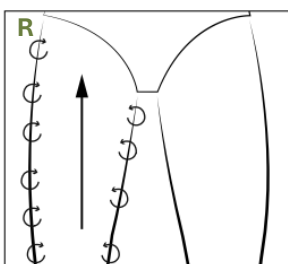
O. Deslizamiento con la mano en el colon descendente, rotación en el colon ascendente y deslizamiento con el antebrazo en el colon transverso.



P. Deslizamiento alternado de las manos en el colon descendente, terminando con deslizamientos suaves de rotación en el abdomen.



Q. Deslizamiento con bombeo a lo largo de la zona interna del miembro inferior desde tobillo hacia ingle.



R. 1º. Espiral con las dos manos a lo largo de la zona interna del miembro inferior y enseguida...
2º En simultáneo en la zona interna y externa del miembro inferior.

NOTA: para finalizar, aplicar aceite **Detox massage oil** si es necesario.